

Introduzione: Ciao! Parleremo delle nostre famiglie allargate e caratterizzeremo ogni membro della famiglia.

Riepilogo			
Soggetto/Disciplina	Inglese		
Tema settimanale	La mia famiglia		
Fascia di età	5-6 anni		
Argomento principale	Membri della famiglia		
Concetti chiave	<table border="1"><tbody><tr><td><ul style="list-style-type: none">● Padre● Madre● Sorella● Fratello● Bambino</td><td><ul style="list-style-type: none">● Nonno/nonno● Nonna/ nonna● Caratteristiche</td></tr></tbody></table>	<ul style="list-style-type: none">● Padre● Madre● Sorella● Fratello● Bambino	<ul style="list-style-type: none">● Nonno/nonno● Nonna/ nonna● Caratteristiche
<ul style="list-style-type: none">● Padre● Madre● Sorella● Fratello● Bambino	<ul style="list-style-type: none">● Nonno/nonno● Nonna/ nonna● Caratteristiche		

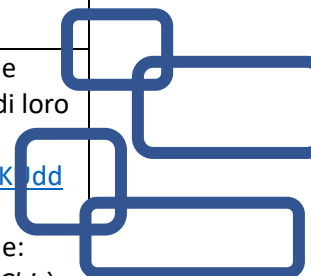
obiettivi formativi	
<ul style="list-style-type: none">● Riconoscere e identificare i membri della famiglia e nominare ciascun membro della famiglia,● Memorizza la poesia.	<ul style="list-style-type: none">● Associa ogni membro della famiglia a una caratteristica presentata nella poesia● Ascolta attentamente le indicazioni e risolvi i compiti.

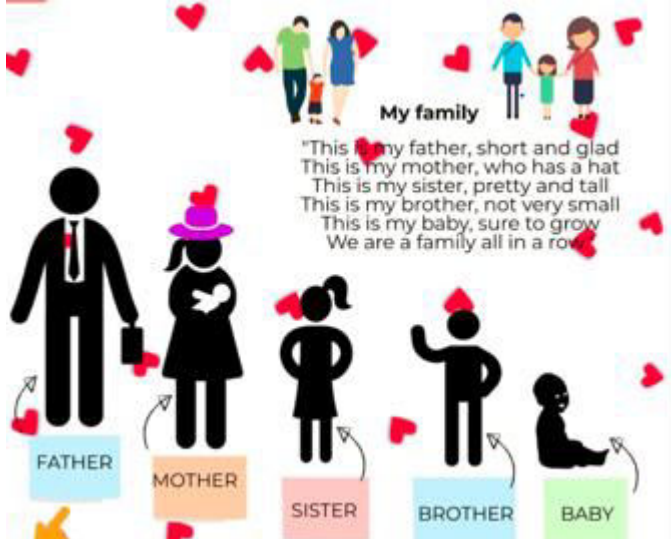
Attrezzatura/materiale necessario




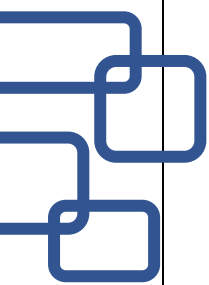
<ul style="list-style-type: none"> ● Computer ● Immagini con membri della famiglia ● proiettore 	<ul style="list-style-type: none"> ● Altoparlanti ● Internet ● YouTube : https://www.youtube.com/watch?v=ii_LtHrEiao https://www.youtube.com/watch?v=Fd_Hqh3B98w ● muro di parole : https://wordwall.net/resource/22971277/family-cards ● Google https://docs.google.com/document/d/1qdX_jL41QdskQPrBqKUdd1cMe55ayAa3xEg5-7F7PVc/edit?usp=sharing
--	---

Schema della lezione		
Fase della lezione	Durata	Descrizione
Riscaldamento	5 minuti	Chiedi ai bambini se sanno cosa significa famiglia, se possono nominare i membri della loro famiglia e se sanno quanti membri ha la loro famiglia. Dopo averne discusso, i membri della famiglia invitano i bambini ad ascoltare una canzone e poi a cantarla: https://www.youtube.com/watch?v=ii_LtHrEiao
	3 min	Invita i bambini a giocare a un gioco di carte in modo che possano riconoscere ancora meglio i membri della famiglia: https://wordwall.net/resource/22971277/family-cards
Principale attività	10 minuti	Spiega ai bambini che impareranno una poesia in inglese e che hanno bisogno della massima attenzione per impararla. Chiedi loro di guardare l'immagine mentre leggi la poesia ad alta voce. https://docs.google.com/document/d/1qdX_jL41QdskQPrBqKUdd1cMe55ayAa3xEg5-7F7PVc/edit?usp=sharing Verificare la comprensione ponendo loro le seguenti domande: <i>Chi è il padre? Cosa fa una madre? Cosa indossa la mamma? Chi è la sorella e quali sono le sue caratteristiche? Chi è il fratello e come viene descritto? Chi è l'ultimo membro della famiglia nella poesia?</i>



	10 minuti	<p>Copri le righe e chiedi loro di guardare le immagini e di raccontarti la poesia. Chiedi loro di recitare a turno la poesia e indicare le immagini suggerite non appena sentono parole come papà, mamma, sorella, fratello, bambino.</p> 
	10 minuti.	<p>Invitate i bambini al gioco di ruolo: uno sarà l'insegnante, un altro il padre, un altro la madre, un altro il fratello, un altro la sorella, un altro il bambino e ognuno dovrà dire la frase che li menziona.</p>

<p>Valutazione</p>	<p>8 min</p>	<p>Ai bambini viene chiesto di trovare le parole opposte di quanto segue:</p> <p>FIND AND WRITE THE OPPOSITE WORDS.</p> <p>BIG - UGLY - SAD - TALL - BOY -</p> <p>piccola, carina / bella, felice, bassa, ragazza.</p>  <p>Invita i bambini a giocare al seguente gioco di parole . https://wordwall.net/resource/58746486/opposites</p> <p>Mostra l'immagine precedente della famiglia e invita i bambini a dire qualcosa sui loro familiari usando le caratteristiche precedenti. Chiedi ai bambini di portare una foto di famiglia all'asilo la prossima volta che si incontrano e di presentare le loro famiglie ai loro compagni di classe.</p>
	<p>5 minuti</p>	<p>Invita i bambini a parlare dei diversi ruoli nella famiglia e che ogni membro può avere caratteristiche diverse, ma ciò non significa che ogni padre, madre, fratello, sorella e bambino nel mondo sia uguale. Ecco perché c'è una varietà di persone nel mondo. L'attività si conclude con una serie di quiz progettati per aiutare i bambini a comprendere meglio le relazioni familiari. Questo quiz sui membri della famiglia è un'attività divertente per rivedere il vocabolario familiare e i membri della famiglia in inglese. Ci sono dieci domande con risposte. Ogni domanda descriverà un membro della famiglia e i bambini devono scegliere il nome corretto del membro della famiglia.</p> <p>https://www.youtube.com/watch?v=Fd_Hqh3B98w</p>



Conclusioni e Raccomandazioni

- | | |
|--|---|
| <ul style="list-style-type: none">● I bambini hanno bisogno di chiarezza quando si tratta di relazioni familiari,● I bambini possono imparare molto facilmente quando hanno gli strumenti necessari e una guida adeguata. | <ul style="list-style-type: none">● Saranno impiegate tante ore aggiuntive quante ne saranno necessarie per assimilare le informazioni presentate.● I bambini possono portare le foto della loro famiglia da casa e praticare su di esse la poesia o le caratteristiche di un membro della famiglia. |
|--|---|

Il materiale è sviluppato nell'ambito del progetto Erasmus+ *PreEdTech - Improving the Pedagogical and ICT skills of Pre-School Teachers and Educators in the Digital Era* , Grant agreement number: 2021-1-RO01-KA220-SCH-000027894.

Questo progetto è stato finanziato con il sostegno della Commissione Europea. Questa pubblicazione riflette esclusivamente il punto di vista dell'autore e la Commissione non può essere ritenuta responsabile per qualsiasi uso che possa essere fatto delle informazioni in essa contenute.



Co-funded by
the European Union

Sito web del progetto www.preedtech-project.eu

