

Įvadas: Sveiki! Kalbėsime apie šeimą (ir artimuosius), ir apibūdinsime kiekvieną šeimos narį.

Santrauka	
Dalykas/Disciplina	Anglų kalba
Savaitės tema	Mano šeima
Amžius	5-6 metai
Pagrindinė tema	Šeimos nariai
Pagrindinės sąvokos	<ul style="list-style-type: none">• Tėvas• Motina• Sesuo• Brolis• Kūdikis <ul style="list-style-type: none">• Senelis / senelė• Senelė/ močiutė• Charakteristika


Mokymosi tikslai	
<ul style="list-style-type: none">• Atpažinti ir skirti šeimos narius ir įvardyti kiekvieną šeimos narį;• Įsiminti eilėraščių;	<ul style="list-style-type: none">• Kiekvieną šeimos narį susieti su eilėraštyje pateikta savybe;• Atidžiai klausytis nurodymų ir atlikti užduotis.


Reikalinga įranga ir (arba) priemonės	
<ul style="list-style-type: none">• Kompiuteris• Interneto ryšys• Šeimos narių nuotraukos	<ul style="list-style-type: none">• Garso kolonėlės• Internetas• youtube: https://www.youtube.com/watch?v=ii_LtHrEiao https://www.youtube.com/watch?v=Fd_Hqh3B98w• Wordwall: https://wordwall.net/resource/22971277/family-cards• Google

https://docs.google.com/document/d/1qdX_jL4_1QdskQPrBqKUdd1cMe55ayAa3xEg5-7F7Pvc/edit?usp=sharing

Veiklos organizavimas		
Pamokos etapas	Trukmė	Apibūdinimas
Įvadinė veikla	5 min.	Paklauskite vaikų, ar jie žino, ką reiškia šeima, ar gali įvardyti savo šeimos narius ir ar žino, kiek narių turi jų šeima. Aptarę savo šeimos narius, pakvieskite vaikus pasiklausyti dainelės, o tada kartu padainuoti: https://www.youtube.com/watch?v=ii_LtHrEiao
	3 min.	Pakvieskite vaikus žaisti žaidimą, kad jie galėtų dar geriau atpažinti šeimos narius: https://wordwall.net/resource/22971277/family-cards
Pagrindinė veikla	10 min.	Pasakykite vaikams, kad jie mokysis eilėraščio anglų kalba ir, kad jiems reikės skirti visą dėmesį jam išmokti. Paprašykite jų žiūrėti į paveikslėlį, kai garsiai skaitysite eilėraštį. https://docs.google.com/document/d/1qdX_jL41QdskQPrBqKUdd1cMe55ayAa3xEg5-7F7Pvc/edit?usp=sharing Patikrinkite, ar suprato, užduodami jiems šiuos klausimus: Kas yra tėvas? Ką daro motina? Ką dėvi mama? Kas yra sesuo ir kokios jos savybės? Kas yra brolis ir kaip jis apibūdinamas? Kas eilėraštyje yra paskutinis šeimos narys?
	10 min.	Uždenkite eilutes ir paprašykite jų pažvelgti į paveikslėlius bei pasakyti eilėraštį. Paprašykite jų paeiliui sakyti eilėraštį ir rodyti į siūlomus paveikslėlius, kai tik išgirsta žodžius, pavyzdžiui, <u>mama</u> , sesuo, brolis, kūdikis.



	10 min.	Pakvieskite vaikus pasiskirstyti vaidmenimis: vienas iš jų bus mokytojas, kitas - tėvas, trečias - mama, ketvirtas - brolis, trečias - sesuo, ketvirtas - kūdikis, ir kiekvienas turės pasakyti eilutę, kurioje jie paminėti.
Vertinimas	5 min.	<p>Vaikų prašoma surasti priešingus žodžius šiems žodžiams:</p> <p>FIND AND WRITE THE OPPOSITE WORDS.</p>  <p>mažas , graži / gražus, laimingas, trumpas, mergaitė.</p> <p>big</p> <p>small</p> <p>PRETTY</p> <p>UGLY</p> <p>happy sad</p> <p>TALL</p> <p>SHORT</p> <p>Pakvieskite vaikus žaidimui: https://wordwall.net/resource/58746486/opposites</p> <p>Parodykite ankstesnį šeimos paveikslėlį ir pakvieskite vaikus pasakyti ką nors apie savo šeimos narius, naudojant ankstesnes charakteristikas. Paprašykite vaikų kitą kartą į darželį atsinešti šeimos nuotrauką ir pristatyti savo šeimą klasės draugams.</p>
	10 min.	Pakvieskite vaikus pasikalbėti apie skirtingus vaidmenis šeimoje ir apie tai, kad kiekvienas šeimos narys gali pasižymėti skirtingomis savybėmis, tačiau tai nereiškia, kad kiekvienas tėvas, mama, brolis, sesuo ir kūdikis pasaulyje yra vienodi. Būtent todėl pasaulyje yra




		<p>įvairių žmonių. Užsiėmimas baigiamas viktorina, skirta padėti vaikams geriau suprasti šeimos santykius. Ši viktorina apie šeimos narius - tai smagus užsiėmimas, skirtas šeimos žodynui ir šeimos nariams anglų kalba pakartoti. Čia yra dešimt klausimų su atsakymais. Kiekviename klausime aprašomas šeimos narys, o vaikai turi pasirinkti teisingą šeimos nario pavadinimą.</p> <p>https://www.youtube.com/watch?v=Fd_Hqh3B98w</p>
--	--	---

Išvados ir rekomendacijos	
<ul style="list-style-type: none">• Vaikams reikia aiškumo, kai kalbama apie šeimos santykius.• Vaikai gali labai lengvai mokytis, kai jiems suteikiamos reikiamos priemonės ir tinkamos rekomendacijos.	<ul style="list-style-type: none">• Papildomų valandų bus skiriama tiek, kiek reikės, kad jie galėtų įsisavinti pateiktą informaciją.• Vaikai gali iš namų atsinešti savo šeimos nuotraukų ir mokytis eilėraščio ir jame apibūdinamų žmogaus savybių.

The material is developed within the Erasmus+ project *PreEdTech - Improving the Pedagogical and ICT skills of Pre-School Teachers and Educators in the Digital Era*, Grant agreement number: 2021-1-RO01-KA220-SCH-000027894.

This project has been funded with support from the European Commission. This publication reflects the views only of the author, and the Commission cannot be held responsible for any use, which may be made of the information contained therein.

Project website www.preedtech-project.eu



**Co-funded by
the European Union**

