

La festa del Ramadan si avvicina. Cosa farai durante le vacanze? Oggi parleremo di cosa faremo per le vacanze e realizzeremo decorazioni natalizie con materiali riciclabili. LA VACANZA STA ARRIVANDO

Riepilogo	
<b>Soggetto/Disciplina</b>	Educazione ambientale
<b>Tema settimanale</b>	Vacanze
<b>Fascia di età</b>	5-6
<b>Argomento principale</b>	Ornamento festivo
<b>Concetti chiave</b>	<ul style="list-style-type: none"><li>• Grande piccolo</li><li>• Felice triste</li><li>• Alto-silenzioso</li></ul>

obiettivi formativi	
<ul style="list-style-type: none"><li>• Conosce le attività culturali durante le vacanze.</li><li>• Riconosce e utilizza materiali riciclabili.</li></ul>	<ul style="list-style-type: none"><li>• Realizza ornamenti con materiali riciclabili.</li></ul>

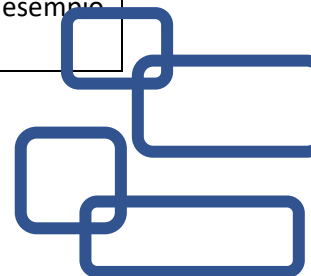



### Attrezzatura/materiale necessario

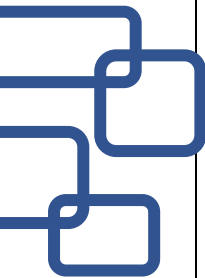
- |   |   |
|---|---|
| <ul style="list-style-type: none"><li>• Computer portatile</li><li>• connessione internet</li></ul> | <ul style="list-style-type: none"><li>• Youtube</li><li>• Coperchio barattolo, carta A4, forbici, colla, bastoncino ghiacciolo, corda juta, perline, eva, matite colorate, vasetto yogurt vecchio</li></ul> |
|---|---|

### Schema della lezione

Fase della lezione	Durata	Descrizione
<b>Riscaldamento</b>	10 minuti	Visiterò la mia famiglia durante le vacanze del Ramadan. Cosa farai? Perché? C'è un video che voglio che guardi sulla vacanza del Ramadan. Guardiamo. <a href="https://youtu.be/unOMEc3L5XI">https://youtu.be/unOMEc3L5XI</a>
<b>Principale attività</b>	5 minuti	Hai preparato i materiali che ti ho chiesto? Questi materiali sono costituiti da materiali riciclabili. Facciamo un batterista del Ramadan con questi materiali. Ho preparato un'attività di esempio. Chi vuole può fare un batterista diverso.



	20 min	
	5 minuti	<p>Dal momento che abbiamo fatto un batterista. Iniziamo a giocare con lui adesso. I vasetti di yogurt che erano stati preventivamente richiesti alle famiglie vengono rimossi. L'insegnante ha detto ai bambini: "Capovolgiamo i contenitori e facciamo dei tamburi. Che il nostro ritmo di lavoro abbia inizio"..  <a href="https://youtu.be/r8ZC3OCbV8c">https://youtu.be/r8ZC3OCbV8c</a></p>
Valutazione	10 minuti	<p>L'insegnante invita i bambini a guardare i batteristi realizzati ea commentarli. L'insegnante discute con i bambini sul lavoro del batterista del Ramadan. Bambini che vogliono mostrare e spiegare l'attività ai loro amici. L'insegnante dà loro l'opportunità di suonare i batteristi che hanno creato.</p>



## Conclusioni e Raccomandazioni

- |   |   |
|---|---|
| <ul style="list-style-type: none"><li>• Non ignorare il divertimento dei bambini durante le attività.</li></ul> | <ul style="list-style-type: none"><li>• L'importante è che i bambini si sentano a proprio agio. Lascia che si godano questo e il loro successo.</li></ul> |
|---|---|

**Il materiale è sviluppato nell'ambito del progetto Erasmus+ *PreEdTech - Improving the Pedagogical and ICT skills of Pre-School Teachers and Educators in the Digital Era* , Grant agreement number: 2021-1-RO01-KA220-SCH-000027894.**

**Questo progetto è stato finanziato con il sostegno della Commissione Europea. Questa pubblicazione riflette esclusivamente il punto di vista dell'autore e la Commissione non può essere ritenuta responsabile per qualsiasi uso che possa essere fatto delle informazioni in essa contenute.**

Sito web del progetto [www.preedtech-project.eu](http://www.preedtech-project.eu)

