

Se apropie sărbătoarea Ramadanului. Ce veți face în timpul sărbătorilor? Astăzi vom vorbi despre ceea ce vom face de sărbători și vom face decorațiuni de sărbători din materiale reciclabile. SE APROPIE VACANȚA

Rezumat	
Obiect/Disciplină	Educație pentru mediu
Tema săptămânală	Sărbători
Vârsta	5-6
Tema principală	Decorațiuni festive
Concepte cheie	<ul style="list-style-type: none">• Mare-mic• Zgomotos-silențios• Fericit-trist

Obiective de învățare	
<ul style="list-style-type: none">• Să cunoască activitățile culturale din timpul sărbătorilor.• Să recunoască și să utilizeze materiale reciclabile.	<ul style="list-style-type: none">• Să confecționeze ornamente din materiale reciclabile.

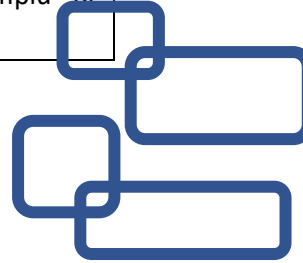
Echipamente/Materiale necesare


- Laptop
- Conexiune la Internet

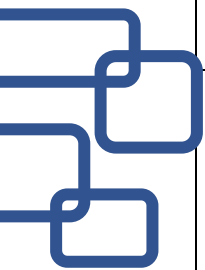
- YouTube
- Capac de borcan, hârtie A4, foarfece, lipici, bețișor de înghețată, sfoară de iută, măgele, eva, creioane colorate, pahar vechi de iaurt.

Planul de lecție

Etapa lecției	Durata	Descrierea
Captarea atenției	10 min	Îmi voi vizita familia în timpul sărbătorii Ramadanului. Ce veți face? De ce? Vreau să vizionați un filmuleț despre sărbătoarea Ramadanului. Haideți să urmărim. https://youtu.be/unOMEc3L5XI
Activitatea principală	5 min	Ați pregătit materialele pe care vi le-am cerut? Aceste materiale constau în materiale reciclabile. Haideți să facem un toboșar de Ramadan cu aceste materiale. Am pregătit un exemplu de activitate. Cei care doresc pot face un alt toboșar.



	20 min	
	5 min	<p>Din moment ce am făcut un toboșar, să începem să cântăm cu el acum. Se scot recipientele de iaurt care au fost cerute în prealabil de la familii. Profesorul le spune copiilor: "Haideti să întoarcem recipientele cu susul în jos și să facem tobe. Să începă munca noastră ritmică"...</p> <p>https://youtu.be/r8ZC3OCbV8c</p>
Evaluare	10 min	<p>Profesorul îi invită pe copii să se uite la tobele realizate și să facă comentarii. Profesorul poartă discuții cu copiii despre activitatea toboșarului de Ramadan. Copiii care doresc arată și explică activitatea prietenilor lor. Profesorul le oferă posibilitatea de a cânta la toboșarii pe care i-au realizat.</p>



Concluzii și recomandări

- | | |
|--|--|
| <ul style="list-style-type: none">• Nu ignorați distracția copiilor în timpul activităților. | <ul style="list-style-type: none">• Important este ca elevii să se simtă confortabil. Lăsați-i să se bucure de acest lucru și de succesul lor. |
|--|--|

The material is developed within the Erasmus+ project *PreEdTech - Improving the Pedagogical and ICT skills of Pre-School Teachers and Educators in the Digital Era*, Grant agreement number: 2021-1-RO01-KA220-SCH-000027894.

This project has been funded with support from the European Commission. This publication reflects the views only of the author, and the Commission cannot be held responsible for any use, which may be made of the information contained therein.

Project website www.preedtech-project.eu

