



Introducere: Avem cu toții o casă în care locuim, dar oare nu este și natura casa noastră? Ea este o casă imensă în care locuim noi, oamenii, împreună cu celelalte viețuitoare de pe pământ. Haideți să descoperim ce semnifică pentru fiecare dintre noi natura și cum să avem grijă de ea.


Rezumat	
<b>Obiectul/Disciplina</b>	Cunoașterea mediului
<b>Tema saptamanala</b>	Familia și casa mea
<b>Varsta</b>	5-6 ani
<b>Tema principala</b>	Natura este casa mea
<b>Concepte cheie</b>	<ul style="list-style-type: none"><li>• Ecologizare</li><li>• Reciclare</li><li>• Armonie între oameni și natură</li></ul>


Obiective de invatare	
<ul style="list-style-type: none"><li>• Să identifice cel puțin o diferență între un mediu îngrijit și unul neîngrijit;</li><li>• Să numească cel puțin un comportament ecologic;</li></ul>	<ul style="list-style-type: none"><li>• Să denumească cel puțin 2 tipuri de acțiuni care sunt dăunătoare pentru mediu;</li><li>• Să identifice unde trebuie aruncate cel puțin 2 deșeuri.</li></ul>

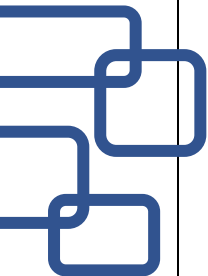
Echipament/material necesar
-----------------------------

<ul style="list-style-type: none"> <li>● Laptop</li> <li>● Video-proiector</li> <li>● Tablă interactivă</li> <li>● Planșă</li> </ul>	<ul style="list-style-type: none"> <li>● Youtube <ul style="list-style-type: none"> <li><a href="https://www.youtube.com/watch?v=S8MN2xcouOA&amp;t=1615s">https://www.youtube.com/watch?v=S8MN2xcouOA&amp;t=1615s</a> (RO)</li> <li><a href="https://www.youtube.com/watch?v=VUUUxOI715s">https://www.youtube.com/watch?v=VUUUxOI715s</a> (EN)</li> </ul> </li> <li>● LearningApps <ul style="list-style-type: none"> <li><a href="https://learningapps.org/watch?v=pejooyh1321">https://learningapps.org/watch?v=pejooyh1321</a></li> <li><a href="https://learningapps.org/watch?v=pww04kko321">https://learningapps.org/watch?v=pww04kko321</a> (RO)</li> </ul> </li> <li>● wordwall: <ul style="list-style-type: none"> <li><a href="https://wordwall.net/resource/12191037/recycling">https://wordwall.net/resource/12191037/recycling</a> (EN)</li> <li><a href="https://wordwall.net/resource/15284445/angielski/sorting-trash">https://wordwall.net/resource/15284445/angielski/sorting-trash</a></li> <li><a href="https://wordwall.net/resource/57479658/how-to-protect-the-environment">https://wordwall.net/resource/57479658/how-to-protect-the-environment</a> EN</li> <li><a href="https://wordwall.net/resource/11846020/people-can-protect-the-environment">https://wordwall.net/resource/11846020/people-can-protect-the-environment</a> EN</li> </ul> </li> </ul>
--	--

Plan de lectie		
Etapa	Durata	Descriere
Captarea atentiei	8 min	<p>Invitati copiii sa urmareasca un scurt episod despre lucrurile pe care le aruncam, gunoaietele, si reciclarea lor. Introduceti tema, descoperind astfel și cel mai problematic gunoi/poluant: „Plasticul”</p> <p><a href="https://www.youtube.com/watch?v=S8MN2xcouOA&amp;t=1615s">https://www.youtube.com/watch?v=S8MN2xcouOA&amp;t=1615s</a> (RO from 1:33:51 to 1:39:03).</p> <p><a href="https://www.youtube.com/watch?v=VUUUxOI715s">https://www.youtube.com/watch?v=VUUUxOI715s</a> (EN)</p> <p><a href="https://www.youtube.com/watch?v=xFPoIU5iiYQ">https://www.youtube.com/watch?v=xFPoIU5iiYQ</a></p>



<b>Activitatea principala</b>	15 min	<p>Prezentati copiilor o imagine cu o curte în două impostaze: curtea neîngrijită și curtea amenajată frumos. Discutati despre diferențele pe care le observăm între cele două și cât de mult contează să ne îngrijim de ceea ce avem. Spuneti copiilor ca avea grija de casa noastră, atât cea în care locuim, cât și de natură, nu înseamnă doar să nu aruncăm gunoaie, ci și să ocrotim ceea ce deja avem și să le menținem într-o stare bună și frumoasă.</p> 
	10 min	<p>Întrebați copiii ce comportamente știu ei că sunt corecte în relația noastră cu mediul înconjurător și care sunt dăunătoare și afectează bunăstarea noastră și a naturii. Invitați-i să joace următorul joc pentru a fixa aceste comportamente; cereți copiilor să traga și să aplice cartonasele pe cele două imagini (V pentru comportament pozitiv or X pentru comportament negativ ) după cum considera comportamentele pozitive sau negative:  <a href="https://learningapps.org/watch?v=pejooyh1321">https://learningapps.org/watch?v=pejooyh1321</a> (RO)  Cereți copiilor să justifice alegerea făcută. Discutați despre comportamentele pozitive.  Invitați copiii să joace următoarele jocuri ce cer să diferențieze între comportamentele pozitive și negative în legătura cu mediul.  Discutați cu copiii cum trebuie să se comporte pentru a proteja mediul.  <a href="https://wordwall.net/resource/57479658/how-to-protect-the-environment">https://wordwall.net/resource/57479658/how-to-protect-the-environment</a> EN  <a href="https://wordwall.net/resource/11846020/people-can-protect-the-environment">https://wordwall.net/resource/11846020/people-can-protect-the-environment</a> EN</p>
	5 min	<p>Discutați despre reciclare: ce este ea, ce presupune, de ce este important să reciclăm, cum reciclăm. Antrenați copiii în următorul joc ce le cere să sorteze gunoaiile:  <a href="https://learningapps.org/watch?v=pww04kko321">https://learningapps.org/watch?v=pww04kko321</a> (EN)  <a href="https://wordwall.net/resource/12191037/recycling">https://wordwall.net/resource/12191037/recycling</a> (EN)</p>



<b>Evaluare</b>	7 min	<p>Invitati copiii la urmatorul joc care transmite ideea de ajutor, de ecologizare, prietenie între noi și natură cu tot ce cuprinde ea. Este vorba de jocul „Sac plin, sac gol, sac pe jumătate”. Cereti copiilor sa se așeze într-un cerc și spuneti-le ca vor porni într-o călători imaginară prin pădure unde trebuie să ajute animalele să curețe pădurea de gunoaiele lăsate de oameni. Dati fiecarui copil un sac imaginar cu gunoaiele strânse și cereti-le să ajunga cât mai mulți cu sacii plini la groapa de gunoi. Spuneti-le: <i>Pe drum sacul nostru se va mai goli din diferite motive, dar noi trebuie să strângem ceea ce cade din saci. Voi da următoarele indicații: sac plin (toată lumea stă în picioare), sac pe jumătate (ne lăsăm puțin în jos), sac gol (ne ghemuim). Acestea reprezintă cât de plin e sacul nostru. Dati indicațiile din ce în ce mai rapid. Cine greșește, se așază. Castiga cel care rezista pana la final să ajungă cu sacul plin.</i></p> <p>Antrenati copiii in următorul joc ce le cere sa sorteze gunoaiele: <a href="https://wordwall.net/resource/15284445/angielski/sorting-trash">https://wordwall.net/resource/15284445/angielski/sorting-trash</a></p>
-----------------	-------	---

### Concluzii si recomandari

Ecologizarea este o temă foarte actuală și promovată. Copiii deja o cunosc, dar este necesară o constantă recapitulare și mai mult decât atât, înțelegerea importanței de a pune în practică comportamente ecologice.	Rolul profesorului este de a conduce discuțiile astfel încât să fie constructive. El trebuie să clarifice nelămuririle pe care copiii le au și să le ofere exemple pentru ca ei să poată acționa corespunzător pe viitor.
---	---

The material is developed within the Erasmus+ project *PreEdTech - Improving the Pedagogical and ICT skills of Pre-School Teachers and Educators in the Digital Era*, Grant agreement number: 2021-1-RO01-KA220-SCH-000027894.

This project has been funded with support from the European Commission. This publication reflects the views only of the author, and the Commission cannot be held responsible for any use, which may be made of the information contained therein.



Co-funded by  
the European Union

Project website [www.preedtech-project.eu](http://www.preedtech-project.eu)